



EMCJ-Touchpoint 詳細のご案内

会期 2025年9月8日(月) 13:00~18:00

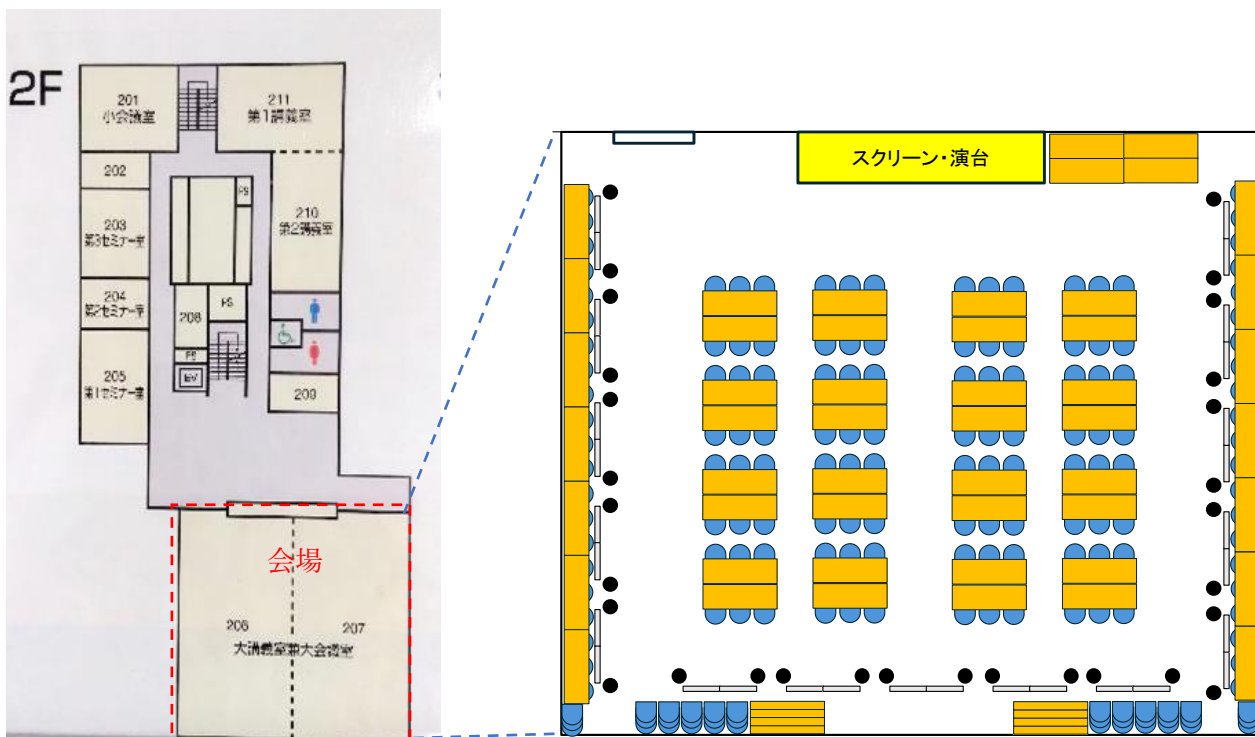
場所 岡山大学 津島キャンパス 自然科学研究科棟
大講義室兼大会議室 (206,207 室)

1. プログラムとフロアマップ

・プログラム

時間	セッション		内容
~ 12:30	会場設営		
12:30 ~ 13:00	受付・準備	軽食、ドリンクご提供	・参加者受付。 ・学生によるポスターの貼り付け作業。
13:00 ~ 13:10	開会・オリエンテーション		主催者挨拶。イベントの流れの説明。
13:10 ~ 13:40	ミニ講演		人事コンサルタントによる講演。 「不確実な時代にどう働く? — VUCA時代を生き抜くキャリアのサバイブ術」
13:40 ~ 15:25 (105分)	【セッション1】 学生ポスター発表		・企業が学生のポスターを自由に訪問し、研究内容について質疑応答・交流を行う。 ・企業参加者は、評価したいポスター発表に、投票シールを貼ってください。(投票コーナー)
15:25 ~ 15:55 (30分)	休憩&軽食		参加者同士のインフォーマルな情報交換の時間。
15:55 ~ 17:50 (115分)	【セッション2】 企業説明		学生が企業のブースを訪問。 (1スロット15分 × 6回 + 移動・休憩)
17:50 ~ 18:00	閉会・表彰		閉会の挨拶、優秀ポスター賞等の発表・授与

・会場フロアマップ、会場レイアウト



2. 当日までの準備

- ・ポスター作成要領（学生参加者）

補足資料1をご参照の上、ポスターを作成いただき、当日ご持参ください。

- ・荷物の事前送付（企業参加者）

7.その他をご確認ください。

3. 当日の開始前の準備

- ・受付

会場講義室の出入り口エリアに、受付デスクを設営します。参加者は開始時間までに受付をお願いいたします。学生参加者には、名刺、資料入れの手提げ、資料などを配布いたします。企業参加者にはのぼりキット、ポスター賞用投票シール、資料を配布いたします。

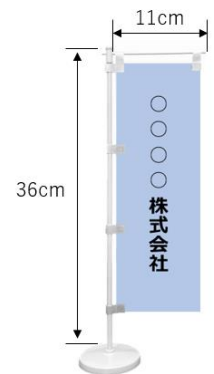
- ・ポスター貼付け（学生参加者）

受付後 開始までに、ポスターの貼り付けをお願いいたします。当日案内するご自身のポスターボードへポスターを貼り付けてください。

- ・企業ブーステーブル（企業参加者）

受付の後、開始までにセッション2 企業説明のご準備をお願いいたします。当日案内するブーステーブル（3人掛け×2）をご使用ください。テーブルクロスは用意していますが、独自のテーブルクロスをご使用いただいても構いません。各テーブル席への電源タップ（100V）の設置も調整中です。外部モニターを使用する場合はモバイルモニターを各自でご用意ください。展示物やポスターは、テーブル席に配置できる範囲でお願いいたします。周辺の未割り当ての椅子は他の参加企業と調整の上、適宜ご利用ください。

各企業ブース席に、卓上サイズののぼりをご用意いたします（右図）。補足資料2を



参考に、企業名を印刷いただき当日ご持参ください。

4. セッション1（学生ポスターセッション）

- ・ポスターの説明

説明は基本日本語でご対応ください。ポスターの記載言語は日英いずれも可です。

5. セッション2（企業説明）

- ・進め方

企業説明はタイムスロット（1スロット15分 × 6スロット）を基本に進めます。スロットの切り替わり時にアナウンスを入れることで、より多くの会話の機会を設けます。なお、15分経過による強制打ち切りはございません。スロットは目安としてご利用ください。

学生への企業説明は、PC画面、紙媒体いずれか、もしくは両方など、ご都合のよい方法で実施ください。

6. 学生向け賞イベント

- ・優秀ポスター賞

学生向けの賞イベントを企画いたします。

7. その他

- ・Wi-Fi 環境

岡山大学の無線 LAN への接続が可能です。詳細は大会情報アラカルトをご覧ください。大会参加証が必要です。念のため通信手段をご準備いただくことを推奨いたします。

https://www.ieice.org/jpn_r/activities/taikai/society/2025/alacarte.html

- ・ケータリング

軽食とドリンクをご用意いたします。ご自由にご利用ください。

- ・荷物の事前送付と返送

下記の要領でご対応下さい。

【事前送付】

配送会社伝票の品物欄等に、品物名に加えて「EMCJ-Touchpoint 用」と記載ください。

早すぎる到着による他の荷物との混在や行方不明を防ぐため、**9月5日午前着**指定でご発送ください。

連絡願います。**事前送付される場合は、準備の都合上、事務局までご一報いただけますと幸いです。**

〒700-8530 岡山市北区津島中 3-1-1 岡山大学学術研究院環境生命自然科学学域 豊田 啓孝 086-251-8137
--

【返送】

近隣のコンビニエンスストア（ファミリーマート岡大前店）から、各自で発送手配をお願いします。

問い合わせ先

EMCJ 2 種研幹事団 宮川、吉本、堀口：emcj-ws@mail.ieice.org

■補足資料1 ポスター作成要領

・ポスターパネル

パネルサイズはA0 (H1189mm x W841mm) です。ポスターはA0 サイズ1枚、またはA3 横使い x 8枚以内のいずれかでご準備いただき、ご持参ください。

・ポスター番号シート

後述のポスターフォーマットの左上部分のポスター番号シート（青色背景）については、昨年度同様下記で公開しております、パワーポイントフォーマットをご利用ください。

<https://www.ieice.org/cs/emcj/jpn/non-regular/EMCJTouchpoint/2024/PosterLogoFormat.pptx>


ポスター番号は、[IEICE EMCJ: 第2回 EMCJ Touchpoint 企業・学生リスト](#)にてご案内しております。

非公開の学生の方のポスター番号は事務局より連絡いたします。

・ポスターフォーマット

フォーマットは下記のいずれかで作成ください。記載言語は日英いずれも可です。指定以外のフォーマット（学会等で既にご準備されているものなど）を利用いただいても問題ありません。運営の都合上、ポスター番号は記載するようにしてください。

A0サイズのポスターの場合

 EMCJ Touchpoint Poster No.	Title, Name, Affiliation (Prepared by the presenter) H200mm x W641mm
Presentation Content A0 size H1189mm x W841mm Please prepare your poster(s) to fit in this size. Title, Name, Affiliation may be included in the poster.	

A3サイズ（8枚まで）で作成する場合

 EMCJ Touchpoint Poster No.	
タイトル、 氏名、所属	

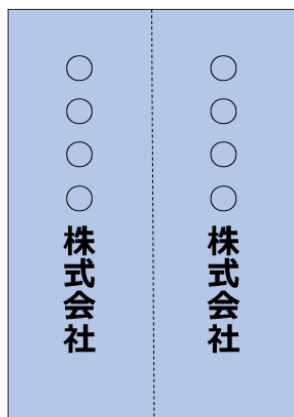
■ 補足資料2 企業名ののぼりの作成要領

下記を参考に、事前のご準備、及び当日の取り付けをお願いいたします。

【事前のご準備】

A4用紙に企業名を印刷

下記は一例です。
ご自由にデザインしてください。



【当日のご対応】

印刷した用紙のご持参とのぼりキットへの取り付け

下記ののぼりキットをご準備いたします。
ご持参いただいた用紙を2つ折りにしての取り付けをお願いします。

