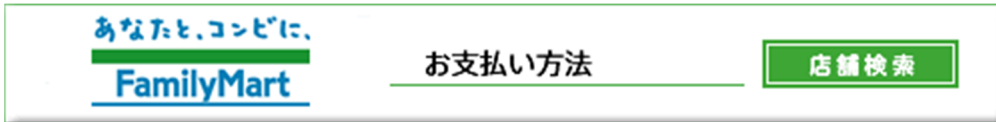


マイページからのコンビニ決済方法について



お客様がご注文された商品の代金は、お近くのファミリーマート店頭にて現金か FamiPay でお支払いください。

※コンビニ店頭での変更・払戻しはできませんので、予めご了承ください。

1 注文する

2 支払方法の選択を「コンビニ払い(ファミリーマート)」にする

3 お支払い受付番号(6桁)をメモする

画面上(もしくはメール)にて、お支払い受付番号を表示いたします。

※ファミリーマート店頭でお支払いする際に必要となります。

4 お近くのファミリーマートへ

ファミリーマート店内に設置されている新型マルチコピー機(名称「Mコピー機」)を用いて、レジで支払う際に必要な「収納票」を入手してください。



操作はカンタン、画面に従ってタッチパネルを押すだけです。

詳しくは下記をご覧ください。

STEP 1
「代金支払い」を選択

STEP 2
「次へ」を選択

STEP 3
「番号入力」を選択

STEP 4
お支払い受付番号（6桁）を入力して「OK」を選択

STEP 5
電話番号等の番号を入力して「OK」を選択

STEP 6
ご注意事項を確認して「OK」を選択

STEP 7
申込内容を確認して「OK」を選択

STEP 8
収納票が発行されます。

5 レジでのお支払い

「収納票」をレジにご提示いただき、代金をお支払いください。

お支払いは「現金」か「FamiPay」となります。

※「収納票」の有効時間は、30分間となっております。お早めにお支払いください。

※コンビニ店頭での変更・払戻しはできませんので、予めご了承ください。



お支払い方法

お客様がご注文された商品の代金は、お近くのセブンイレブン店頭にて現金もしくは nanaco でお支払いください。

※コンビニ店頭での変更・払戻しはできませんので、予めご了承ください。

① 注文する

② 支払方法の選択を「コンビニ払い(セブンイレブン)」にする

③ 払込票を印刷または払込票番号(13桁)をメモする

画面上にて、「払込票番号」または「払込票の URL」を表示いたします。

お客様控




インターネットショッピング払込票

お支払いのみ



店舗での
お渡し商品なし



受付方法	前払い（現金支払い）
お客様名	ペリトランス 太郎 様
払込先名	ペリトランスONLINE（DGFT）
払込票番号	7234-73844-  見本
払込金額	100円
払込期限	2022年11月30日（水）
お渡し方法	払込先の指定する方法にて提供

★お支払いと商品お受取りの流れ

- (1) 最寄りのセブン-イレブンでこの払込票を提示してください。
- (2) 払込金額をお支払いください。払込票は領収書と共にお持ち帰りください。
- (3) お支払い頂いた情報が払込先に通知されます。
- (4) 商品・サービス等の提供方法は払込先より案内されております。
(セブン-イレブン店舗での商品のお渡しはありません！)

ご注意！（必ずお読みください）

- お支払いは上記払込期限日までに現金、nanaco（nanacoポイントは付与されません。）にてお願い致します。
（右記の支払方法はご利用できません。「nanaco以外の電子マネー」、「クレジットカード」、「クオカード」。）
※一部、nanacoでお支払いいただけないものがございます。
領収書は大切に保管してください。店舗において再発行は致しません。
払込期限を過ぎてレジでのお取扱いが不可能になった場合、セブン-イレブン店舗ではお金をお受けすることはできません。
払込期限を過ぎた場合にはお取引についての責任を負うことができません。
- ご注文内容についてのお問合せや変更・取消・返品・返金等は、セブン-イレブン店舗ではお受けできません。
- ご不明点がございましたら、下記連絡先にお問合せください。

お客様用 連絡先 03-XXXX-XXXX,xxxx@xxxxx.co.jp

4 お近くのセブンイレブンへ

プリントアウトした「払込票」または「払込票番号」のメモを持参してください。

5 レジでのお支払い

プリントアウトした「払込票」または「払込票番号」をレジにご提示いただき、店員に「インターネット代金の支払い」とお伝え下さい。なお、お支払いは現金もしくはnanacoとなります。

※コンビニ店頭での変更・払戻しはできませんので、予めご了承ください。

お支払い後、「インターネットショッピング払込領収証」をお渡しいたします。実際に代金をお支払いされたことを証明する書類ですので、大切に保管してください。

セブン-イレブン
渋谷恵比寿南3丁目店
東京都渋谷区恵比寿南3-2-17
電話：03-3791-7799 レジ#3

2023年10月05日(木) 15:19 責220
インターネットショッピング払込領収書

お客様控

イーコンタロウ様

¥100-

払込先名 イーコンタロウ様 (収納
代行イーコン)
お客様連絡先
03-6367-1160, system-g@ecor. ne. jp

払込票番号
7244-07250-1970

2023年10月05日



- 商品・サービス等の提供方法は払込先より案内されております。(この領収書が必要になる場合もあります。)
 - 注文内容についてのお問合せや変更・取消・返品・返金等は、上記、お客様連絡先にお問合せ下さい。
 - 本票を保管頂く場合は、印刷面を内側に折り、保管をお願い致します。
- ※インボイスの発行はお客様からサービス事業者にお問合せ下さい。



お支払い方法

店舗検索

お客様がご注文された商品の代金は、お近くのミニストップ店頭にて現金でお支払いください。

※コンビニ店頭での変更・払戻しはできませんので、予めご了承ください。

1 注文する

2 支払方法の選択を「コンビニ払い(ミニストップ)」にする

3 お支払い受付番号(6桁)をメモする

画面上(もしくはメール)にて、お支払い受付番号を表示いたします。

※ミニストップ店頭でお支払いする際に必要となります。

4 お近くのミニストップへ

ミニストップ店内に設置されている MINISTOP Loppi (情報端末) を用いて、レジで支払う際に必要な「申込券」を入手してください。

操作はカンタン、画面に従ってタッチパネルを押すだけです。詳しくは下記をご覧ください。



※MINISTOP Loppi の操作が不明な場合は、備え付けの受話器にてお問い合わせください。

5 レジでのお支払い

「申込券」をレジにご提示いただき、代金をお支払いください。お支払いは「現金」となります。

※「申込券」の有効時間は、30 分間となっております。お早めにお支払いください。



お支払い後、「インターネット受付 振込受領証」をお渡しいたします。実際に代金をお支払いされたこととを証明する書類ですので、大切に保管してください。

4 F 6 R		インターネット受付 払込受領証 (お客様控え)		Customer Copy
受付日時	2023年 8月 24日	時間	15時 25分	<div style="border: 1px solid black; padding: 5px; width: 100px; height: 60px; display: flex; justify-content: space-around;"> 検収印 収入印紙 </div>
受付店舗	49351-1 新Loppiテスト用2 2	お申込商品代金	49,000円	
申込No.	4935172365551994	手数料(送料等)	1,000円	
受付番号:	457897	消費税	4,900円	
お客様氏名:	テスト太郎 様 0313572468	合計金額	54,900円	
サイトインフォテスト 発行者	お問合せや領収書のご依頼は下記までご連絡ください			
	お問合せ先: LW930001TEST	メールアドレス:	tomonori-tanaka+LW930001@econtext.co.jp	
	電話番号: 03-0000-0000	ホームページ:	https://www.econtext.jp/company/sitemap/	
	お問合せ受付時間: 10:00-02:00			

※コンビニ店頭での変更・払戻しはできませんので、予めご了承ください。

お客様がご注文された商品の代金は、お近くのローソン店頭にて現金でお支払いください。

※コンビニ店頭での変更・払戻しはできませんので、予めご了承ください。

1 注文する

2 支払方法の選択を「コンビニ払い（ローソン）」にする

3 お支払い受付番号（6桁）をメモする

画面上（もしくはメール）にて、お支払い受付番号を表示いたします。

※ローソン店頭でお支払いする際に必要となります。

4 お近くのローソンへ

ローソン店内に設置されている Loppi（情報端末）を用いて、レジで支払う際に必要な「申込券」を入手してください。

操作はカンタン、画面に従ってタッチパネルを押すだけです。詳しくは下記をご覧ください。



※Loppi の操作が不明な場合は、備え付けの受話器にてお問い合わせください。

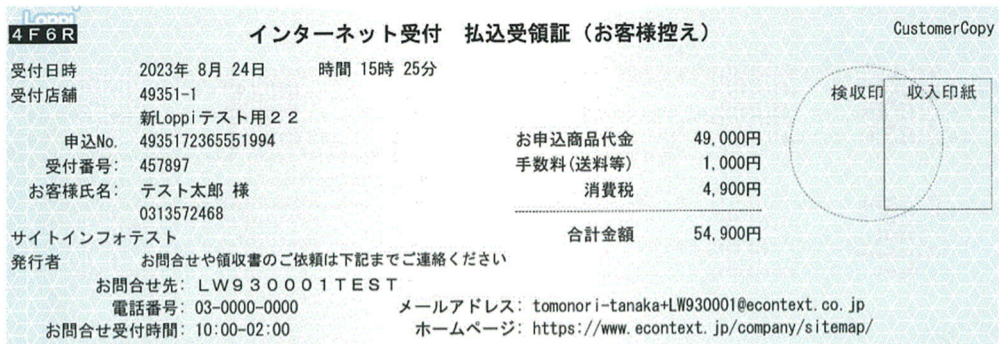
5 レジでのお支払

「申込券」をレジにご提示いただき、代金をお支払いください。お支払いは「現金」となります。

※「申込券」の有効時間は、30 分間となっております。お早めにお支払いください。



お支払い後、「インターネット受付 払込受領証」をお渡しいたします。実際に代金をお支払いされたこととを証明する書類ですので、大切に保管してください。



※コンビニ店頭での変更・払戻しはできませんので、予めご了承ください。



お支払い方法

店舗検索

お客様ご注文された商品の代金は、お近くのデイリーヤマザキまたはヤマザキデイリーストア店頭にて現金でお支払いください。

※コンビニ店頭での変更・払戻しはできませんので、予めご了承ください。

1 注文する

2 支払方法の選択を「コンビニ払い(デイリーヤマザキ)」にする

3 オンライン決済番号(11桁)をメモするまたは決済画面を印刷する

<PCの場合>

画面上にて、「オンライン決済番号」または「決済画面」を表示いたします。

もしくは、画面上の指示に従い、お手持ちの携帯電話に、支払い方法をご案内するメールを送信してください。

お支払い方法を選択してください。

- お支払い内容	
事業者名	ベリトランス株式会社
お客様名	テスト 太郎 様
お支払金額	10 円
お支払期限	2013/08/28 23:59:00
VeriTransONLINE [ショップ取引ID] ck-20130808-220448	

このページを携帯等へメール

店頭レジ

現金のみ 上限30万

(次画面)

デイリーヤマザキ

店頭レジにてお支払いしてください。

+ お支払い内容

印刷する

画面を確認

店舗を検索

オンライン決済番号

1234-123-123-1



オンライン決済番号を印刷またはメモして、レジでお支払い

最初に

レジにいるスタッフに、「オンライン決済」とお伝えください。

2番目に

タッチパネルに**オンライン決済番号**をハイフンを省き入力します。

3番目に

お支払い内容を確認し、「**確定**」ボタンを押してください。

最後に

代金をお支払いください。**領収書(レシート形式)**を必ずお受け取りください。

前の画面に戻る

予約・購入サイトに戻る

Copyright(c) WELLNET CORPORATION All rights reserved.

<スマートフォンの場合>

画面上にて、「オンライン決済番号」を表示いたします。



(次画面)



4 お近くのデイリーヤマザキへ

「オンライン決済番号」のメモ、プリントアウトした「決済画面」またはお持ちの携帯電話に転送したメールを持参してください。

5 レジでのお支払い

「オンライン決済番号」、プリントアウトした「決済画面」、メールをレジにご提示いただき、店員に「オンライン決済」とお伝え下さい。

レジのお客様側の画面に、「オンライン決済番号」を入力（タッチパネル）し「確定ボタン」をタッチしてください。

※コンビニ店頭での変更・払戻しはできませんので、予めご了承ください。

※お支払い後、「オンライン決済領収書」をお渡しいたします。

受領書は、実際に代金をお支払いされた証明となりますので、商品到着までお客様にて大切に保管してください。